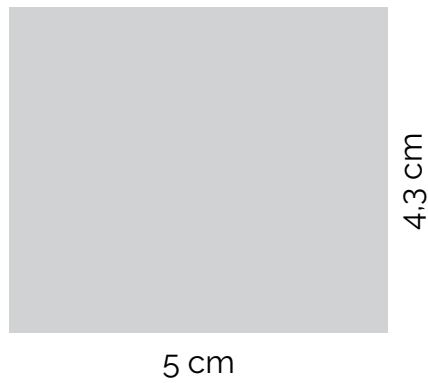


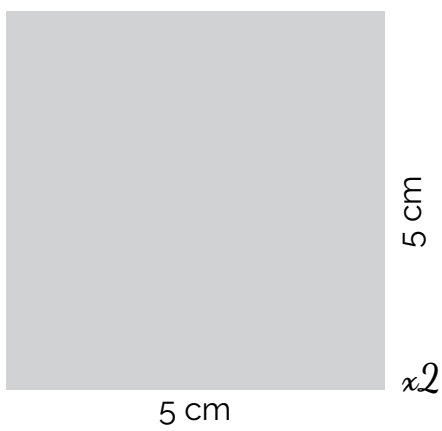
Calendrier de l'avent village en bois
Leanna Earle

Maisonette n°1

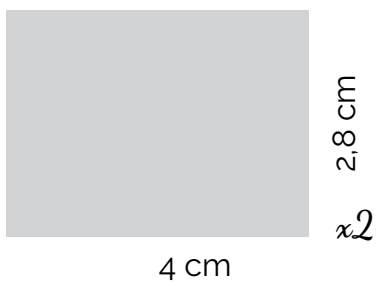
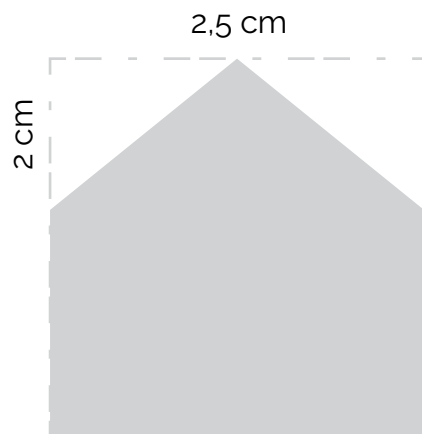
Pour le toit :



Pour les façades :



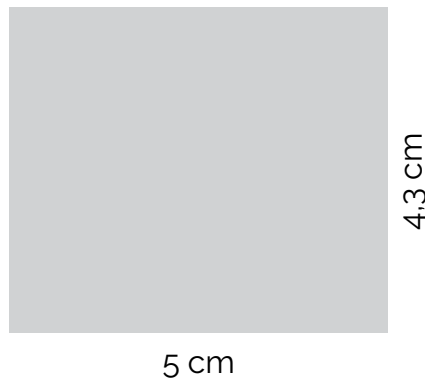
à découper
de cette manière
->




Calendrier de l'avent village en bois
Leanna Earle

Maisonette n°2

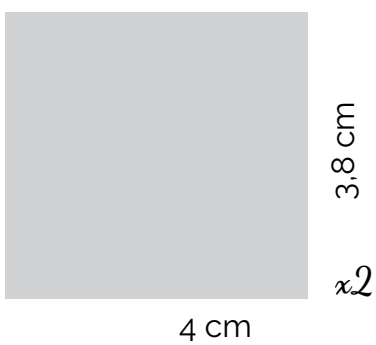
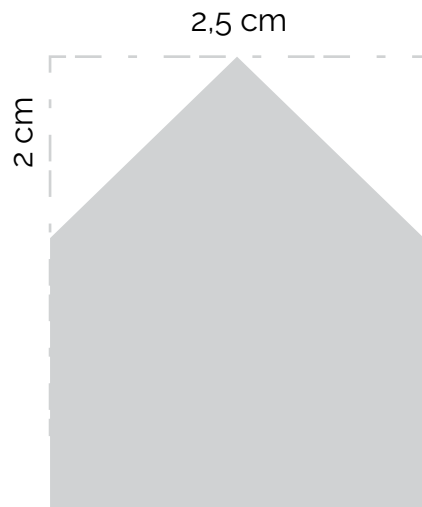
Pour le toit :



Pour les façades :



à découper
de cette manière
->



Calendrier de l'avent village en bois
Leanna Earle

Maisonette n°3

Pour le toit :



6 cm


4 cm



6 cm

4,3 cm

Pour les façades :

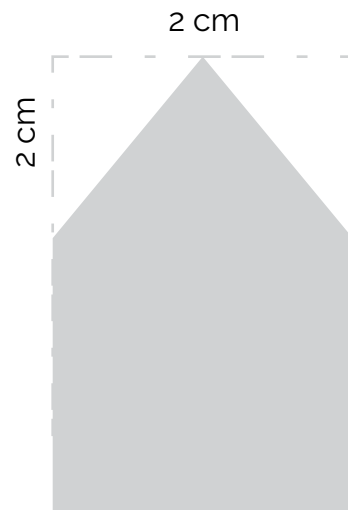


6 cm

x2


4 cm

à découper
de cette manière
->



2 cm

2 cm



4,8 cm

x2

5 cm